

LA FORMACIÓN PROFESIONAL EN EL SECTOR DEL TURISMO

Briefing infográfico. Oportunidades de empleo 2023-2035

El sector del Turismo en España es altamente relevante, ya que en 2021 supuso el 8% del PIB nacional. A su vez, en 2022 empleó al 12% de la población total ocupada. De las personas ocupadas en el sector, el 22,7% cuenta con estudios de FP, siendo las personas cuyo máximo nivel educativo no supera la educación secundaria obligatoria (ESO) el grupo ocupacional mayoritario (36,7%).

De 2023 a 2035, dentro del sector se abrirán un total de 2,3 millones de oportunidades de empleo, de las cuales 585 mil se pueden atribuir a la FP. La principal familia profesional de FP proveedora del sector es Hostelería y turismo, dado que el 22,5% de las personas ocupadas del sector con estudios de FP pertenece a la misma.



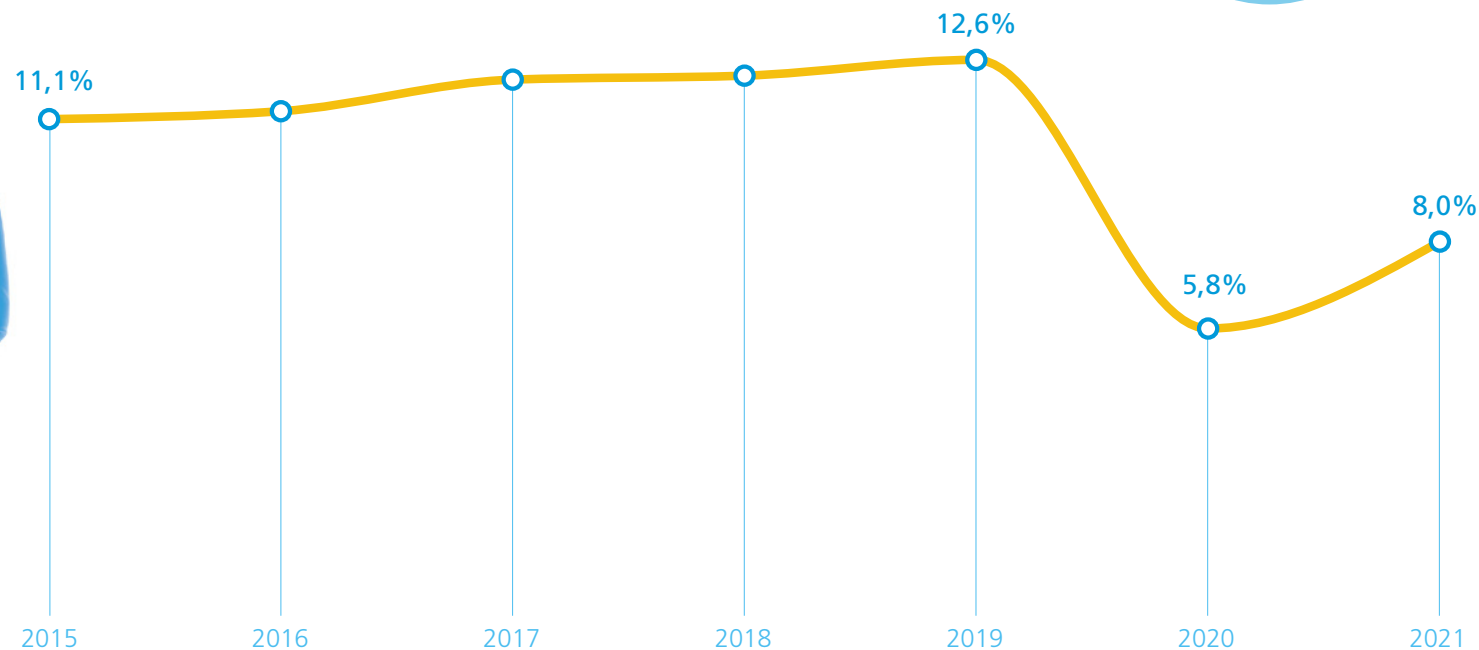
En colaboración con



El sector del Turismo en 2021 no había recuperado su peso en la economía española tras la pandemia, aunque representó, en términos de PIB al 8% del total. Este creció notablemente con respecto a 2020 (5,8%), aunque sin alcanzar el valor de 2019 (12,6%)

8,0%
del PIB español
(2021)

% VAB Turismo s/total sectores (2015-2021)

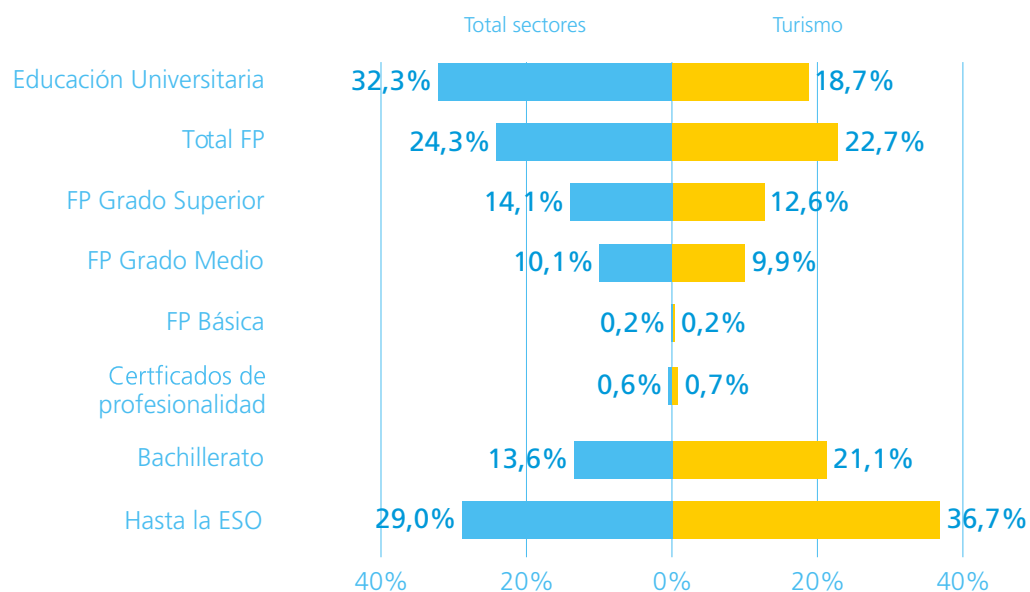


Fuente: Elaboración propia a partir de INE (2023)

Nota: El valor de 2021 es una estimación previsión. La estimación avance para 2022 es del 11,6%. Porcentaje sobre el PIB respecto a precios corrientes.

El 22,7% de la población ocupada en el sector del Turismo cuenta con estudios de FP (2022)

Población ocupada (16-64 años) por nivel educativo (2022)



Fuente: Elaboración propia a partir de INE (2023)

Brecha generacional. Número de personas ocupadas (16-64 años) en Turismo por tramos de edad (2022)



Fuente: Elaboración propia a partir de INE (2023)

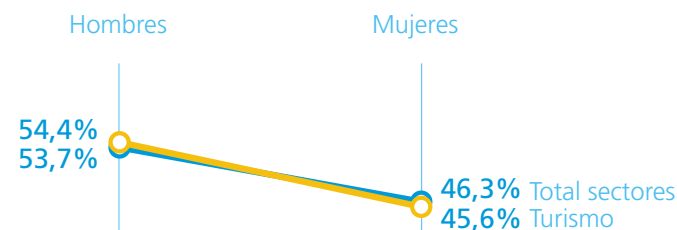
36,7%

de los ocupados en Turismo no cuenta con educación postobligatoria

Los profesionales de la FP en el sector del Turismo se distribuyen de la siguiente forma: 0,2% de FP Básica, 9,9% de Grado Medio y el 12,6% de Grado Superior. El sector destaca por la alta presencia de personas con un nivel formativo hasta la ESO, el 36,7%. Este hecho convierte a la FP, tanto inicial como para el empleo, en estratégica para impulsar la cualificación del sector.



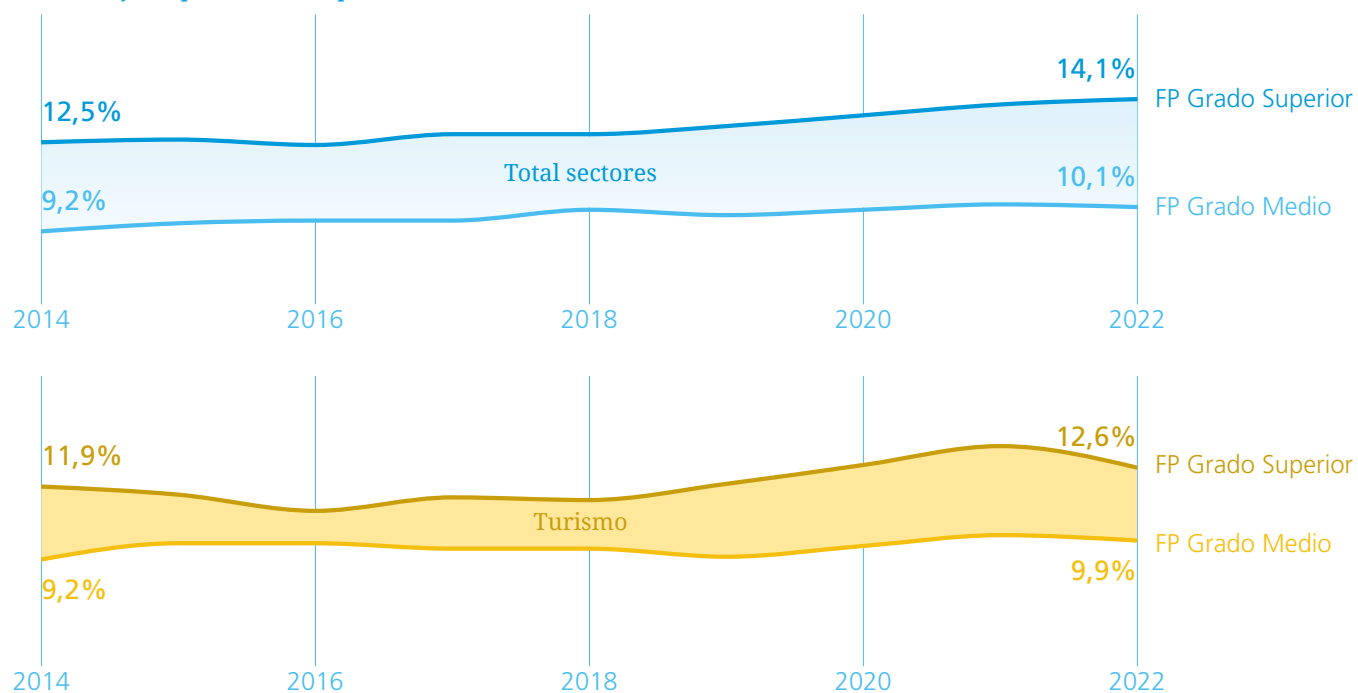
Población ocupada (16-64 años) por sexo (2022)



Fuente: Elaboración propia a partir de INE (2023)

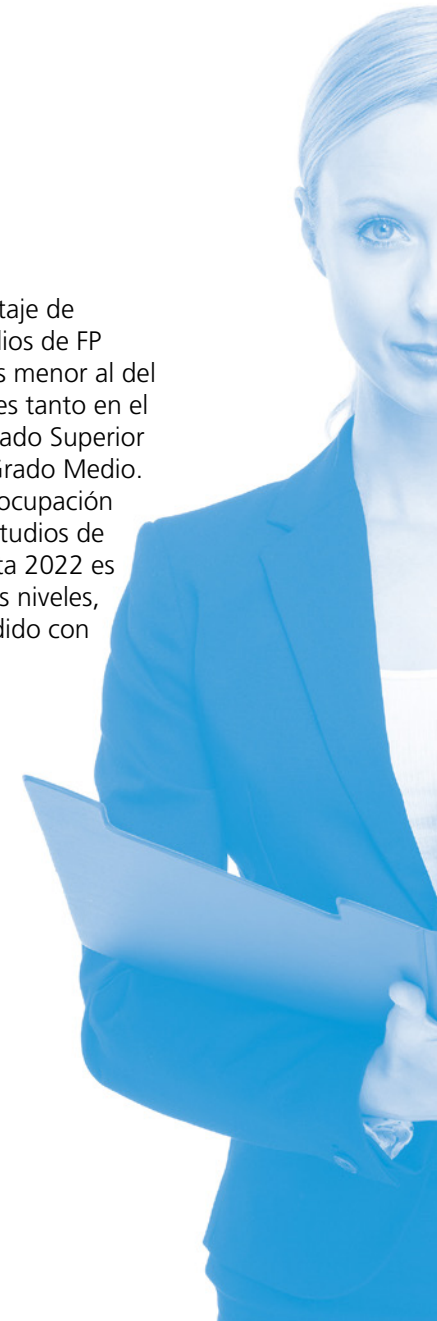
En el sector del Turismo el porcentaje de personas ocupadas con estudios de FP de Grado Medio (9,9%) es menor que el de aquellas que cuentan con el Grado Superior (12,6%)(2022)

Porcentaje de población ocupada (16-64 años) con FP (2014-2022)



Fuente: Observatorio de la FP en España. CaixaBank Dualiza (2023)

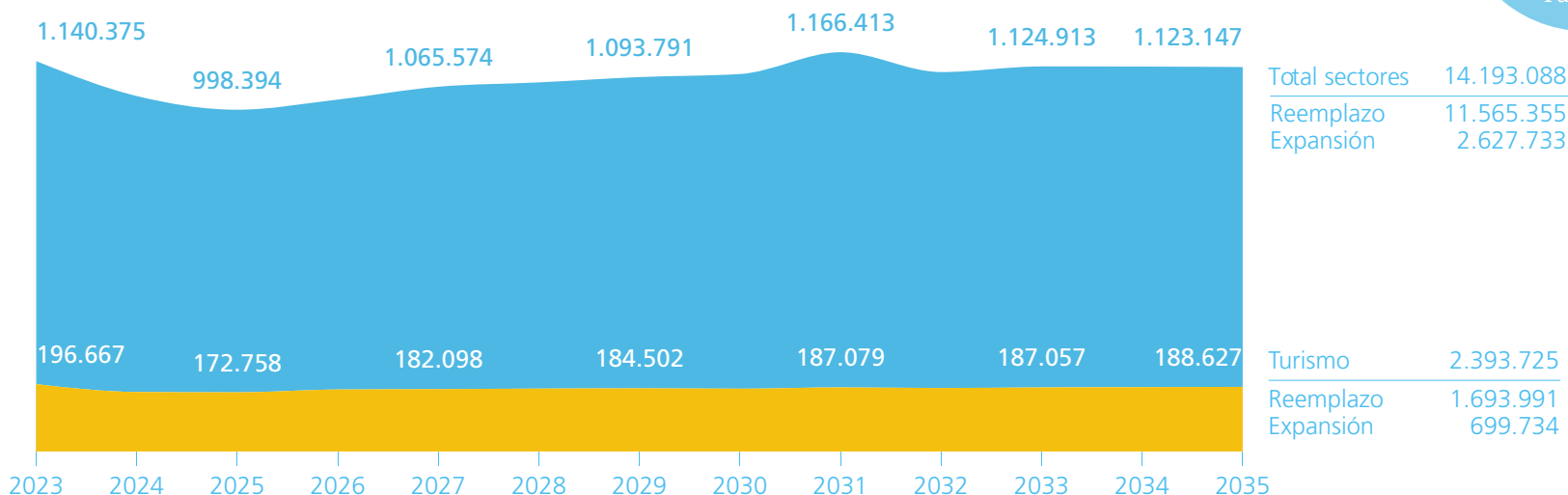
A su vez, el porcentaje de personas con estudios de FP dentro del sector es menor al del conjunto de sectores tanto en el caso de la FP de Grado Superior como de la FP de Grado Medio. La tendencia de la ocupación de personas con estudios de FP desde 2014 hasta 2022 es positiva para ambos niveles, aunque ha descendido con respecto a 2021.



Hasta 2035 se estiman que se generarán más de 2,3 millones de oportunidades de empleo en el sector del Turismo. De éstas, casi el 25% se pueden atribuir a perfiles con estudios de FP

17%
de todas las oportunidades serán para el Turismo

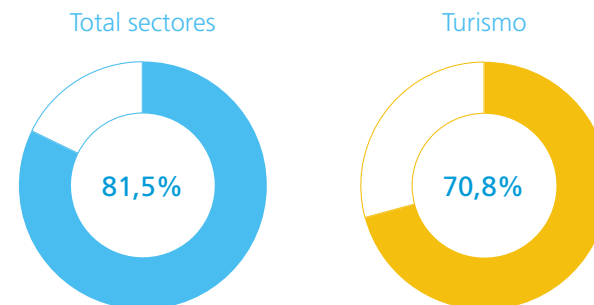
Oportunidades de empleo (2023-2035)



Fuente: Observatorio de la FP en España. CaixaBank Dualiza (2023)

Existen dos fuerzas motoras para la generación de oportunidades de empleo, la expansión (o, por el contrario, la contracción) de un sector económico o el remplazo de personas que abandonan el mercado laboral principalmente por jubilación. Como consecuencia del envejecimiento de la población ocupada el remplazo generará el mayor porcentaje de oportunidades de empleo. Concretamente, dentro del Turismo el 70,8% de las oportunidades será por remplazo, alrededor de 10 puntos menos que en el conjunto de sectores.

Oportunidades de empleo 2023-2035 por remplazo




Fuente: Observatorio de la FP en España. CaixaBank Dualiza (2023)

El 24,4% de las oportunidades de empleo generadas en el sector del Turismo estarán destinadas a la FP

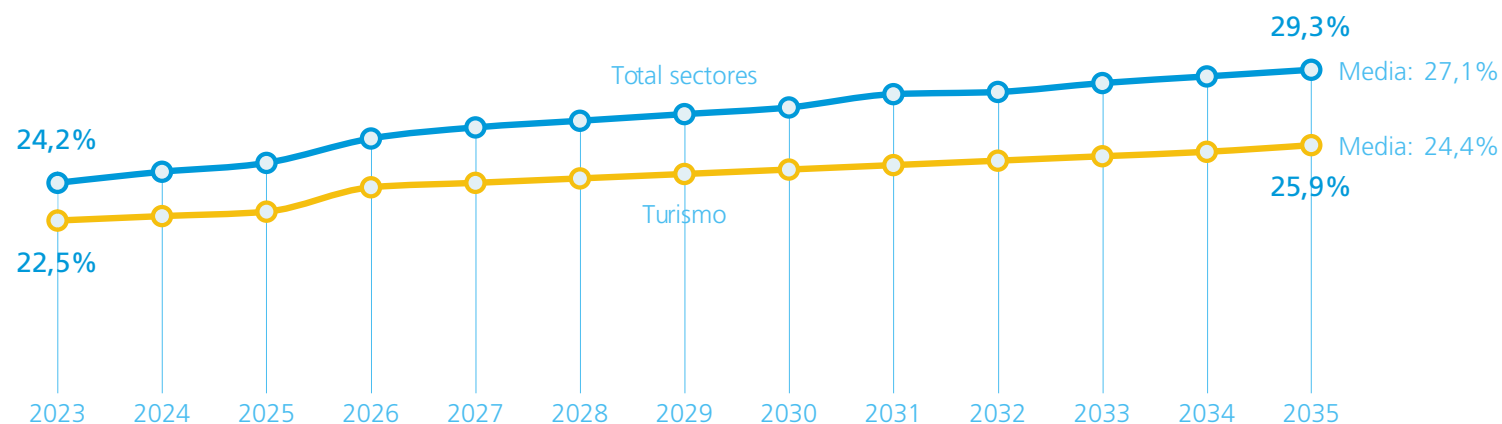
15,2%
de todas las oportunidades destinadas a la FP serán en Turismo

Oportunidades de empleo para la FP (2023-2035)



Fuente: Observatorio de la FP en España. CaixaBank Dualiza (2023)

Porcentaje de oportunidades de empleo para la FP (2023-2035)

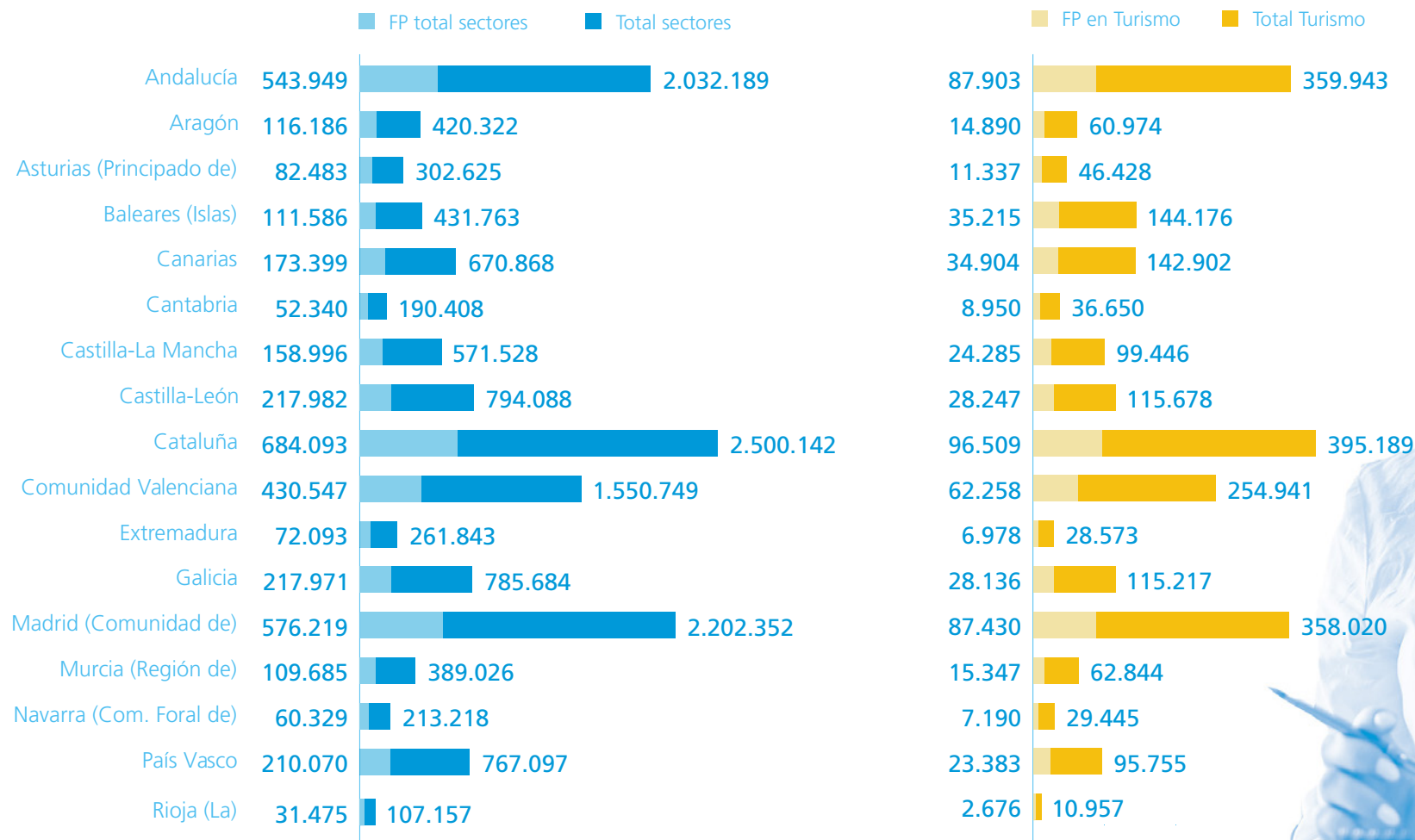


Fuente: Observatorio de la FP en España. CaixaBank Dualiza (2023)

El potencial crecimiento de la FP dentro del sector del Turismo, dado el gran número de oportunidades de empleo y de personas cuyo nivel educativo no supera los estudios obligatorios, es muy elevado. Esto resulta particularmente importante en comunidades autónomas como Baleares o Canarias donde el peso del sector es muy elevado.

Cataluña, Comunidad de Madrid y Andalucía son las comunidades autónomas que más oportunidades de empleo generarán

Oportunidades de empleo (estimadas para el periodo 2023-2035) totales y para la FP, por comunidades autónomas



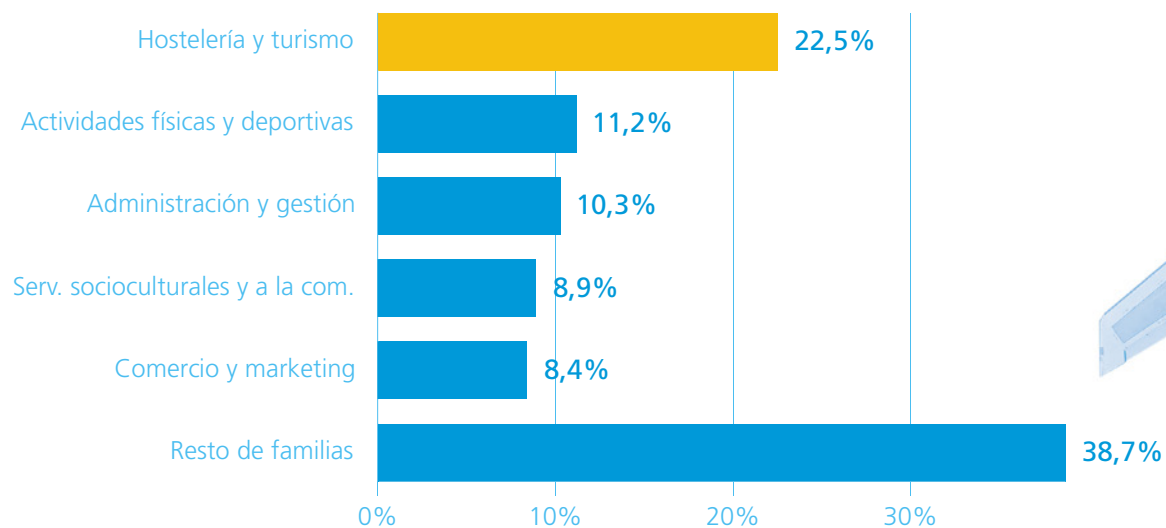
Fuente: Observatorio de la FP en España. CaixaBank Dualiza (2023)

Nota: Debido a diferencias en la estimación de oportunidades de empleo autonómicas por la aplicación de diferentes ratios correctores, el sumatorio de las oportunidades de las CC.AA no se corresponde con el total de oportunidades de empleo para España. Por otra parte, debido a la falta de representatividad estadística, no se estiman las oportunidades de empleo para Ceuta y Melilla.



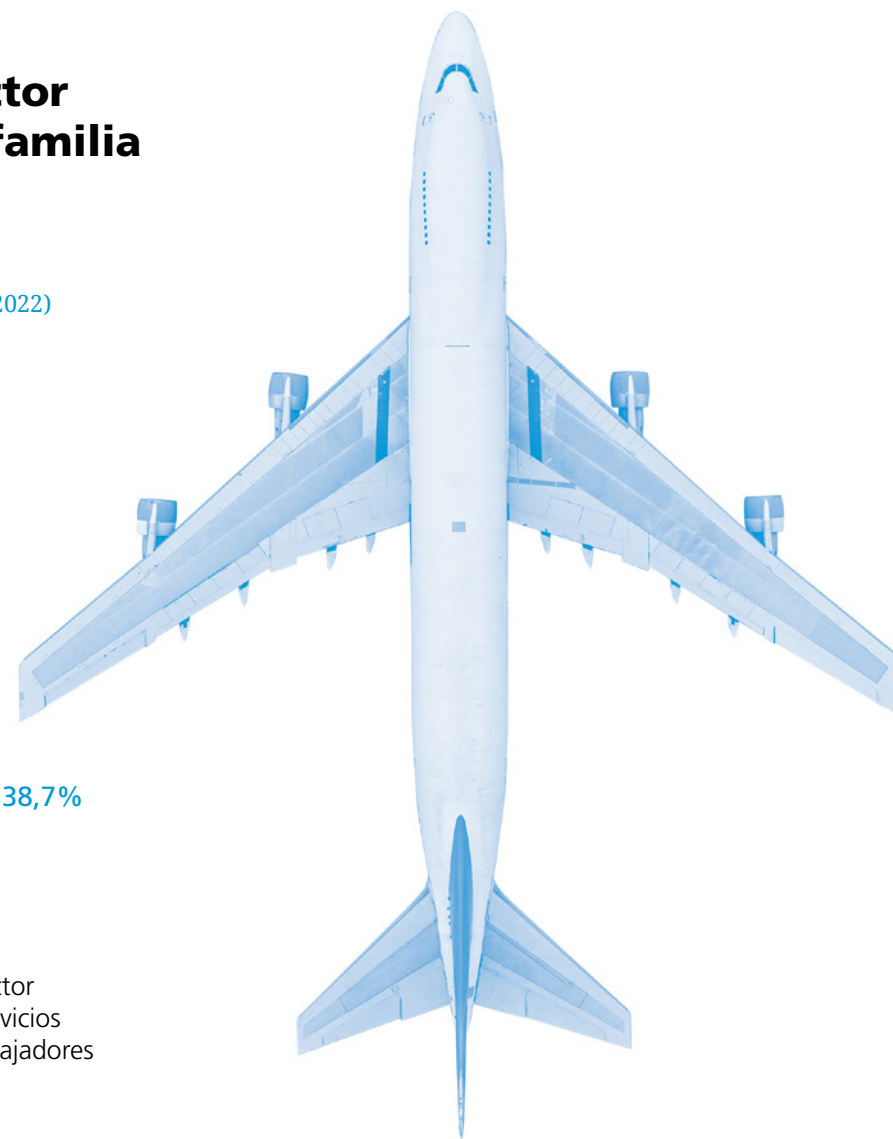
Casi un cuarto (22,5%) de los ocupados en el sector del Turismo con estudios de FP provienen de la familia profesional de Hostelería y turismo (2022)

Titulados en FP ocupados en el sector del Turismo, por familias profesionales (cohortes 2017 a 2022)



Fuente: Encuesta de egresados de FP de Lanbide (Servicio Vasco de Empleo) (2022)

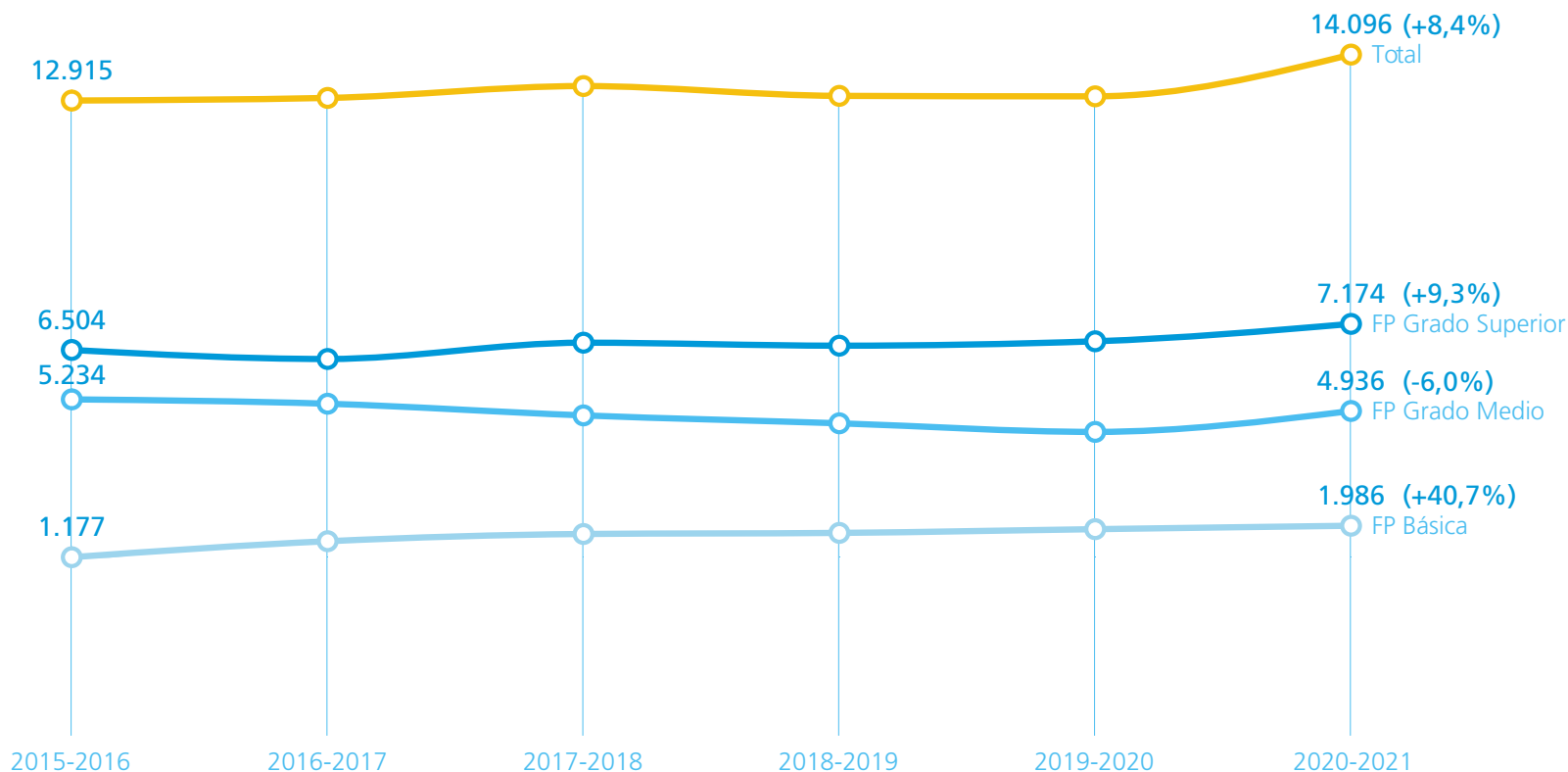
Después de Hostelería y turismo, la siguiente familia profesional en importancia dentro del sector es Actividades físicas y deportivas (11,2%), seguida por Administración y gestión (10,3%), Servicios socioculturales y a la comunidad (8,9%) y Comercio y marketing (8,4%). El 61,3% de los trabajadores del sector del Turismo con estudios de FP proviene de estas 5 familias profesionales.



Más de 7 mil titulados en FP de la familia profesional de Hostelería y turismo provienen de Grado Superior (2020-2021)

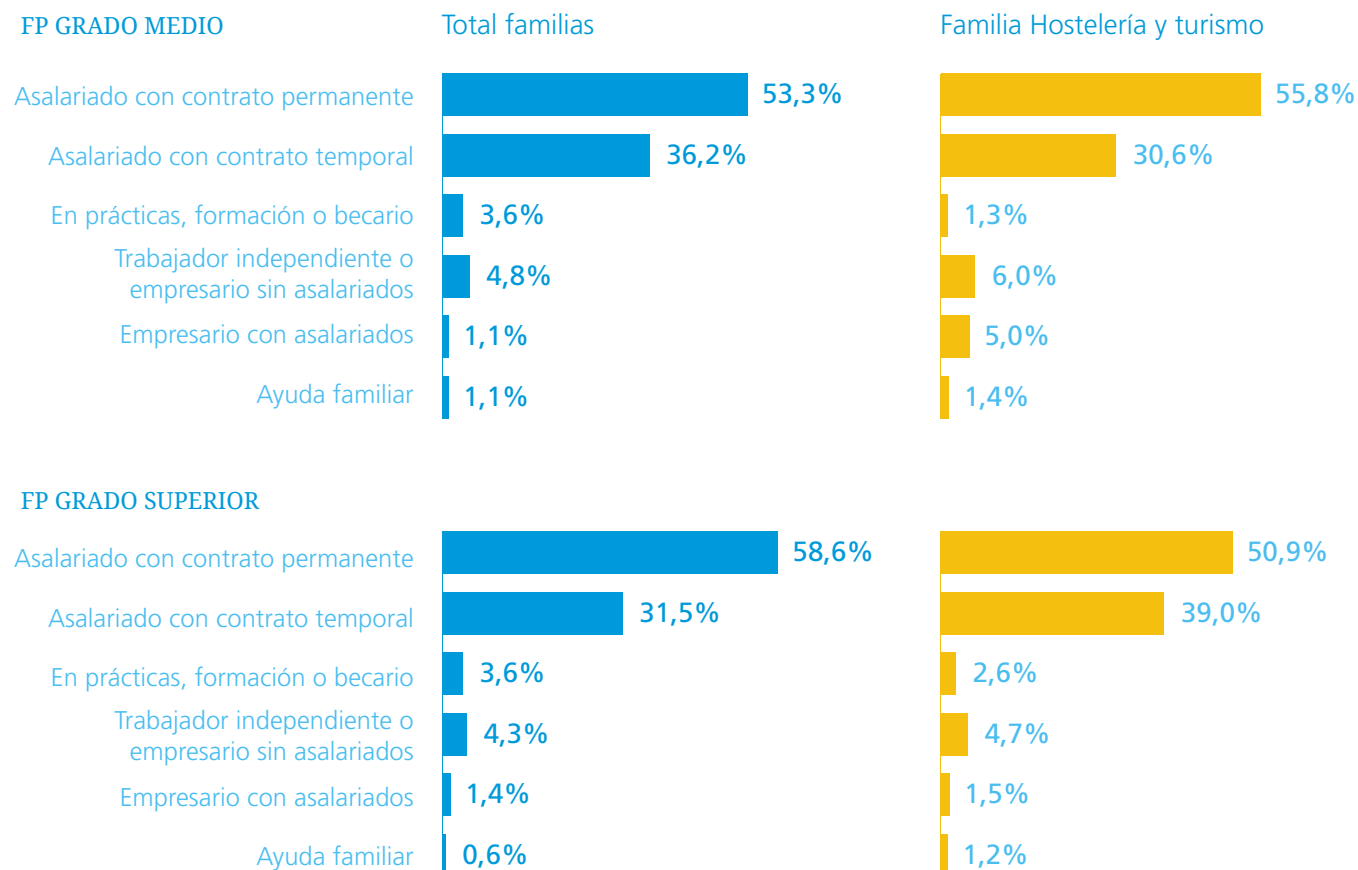
Los 7.174 titulados de Grado Superior suponen la mitad (50,9%) del total de titulados en Hostelería y turismo, seguido por Grado Medio con 4.936 titulados (35% del total) y por último la FP Básica con 1.986 titulados (14,1% del total). La titulación desde el curso 2015-2016 ha crecido notablemente dentro de la familia profesional Hostelería y turismo con 1.181 personas más (un 8,4% con respecto al curso 2015-2016). Este aumento se ha dado en la FP Básica y en Grado Superior. La FP de Grado Medio tituló en el curso 2020-2021 a 298 personas menos (-6,0%) que en el curso 2015-2016.

Nº de personas tituladas en la familia profesional de Turismo y variación respecto al curso 2015-2016, por niveles educativos



La familia de Hostelería y turismo tiene un porcentaje de contratación permanente más alto que la media de titulados, e inferior en el caso del Grado Superior

Situación laboral de los titulados en FP en el curso 2013-2014 ocupados en 2019

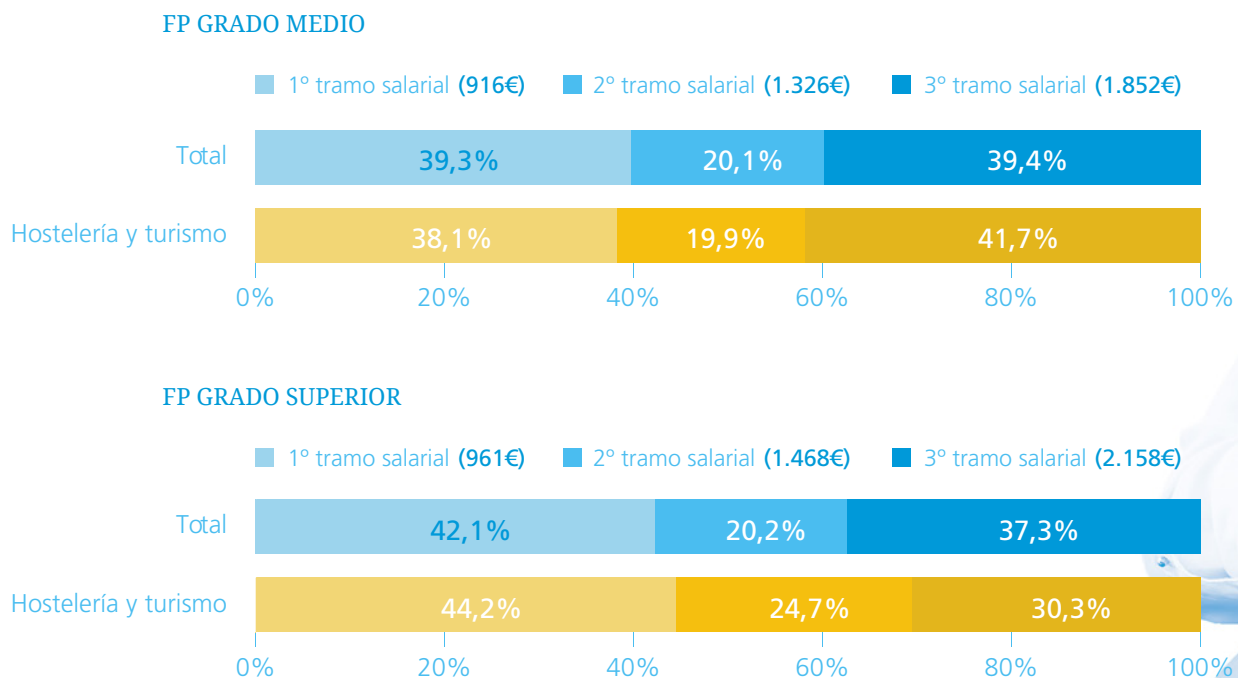


Dentro de la familia profesional de Hostelería y turismo la contratación permanente, al 5º año de haber finalizado los estudios, es mayor que para la media general en el Grado Medio (2,5 p.p.) y menor en el Grado Superior (-7,7 p.p.). El porcentaje de empresarios con asalariados se sitúa en el Grado Medio en el 5% y en el Grado Superior en el 1,5%. La contratación temporal es más elevada para las personas con Grado Superior (39%) frente al total de ocupados con FP de Grado Superior (31,5%).

Conexión del sector con la FP

La media del salario prorrateado, según la base de cotización a la Seguridad Social, en la familia profesional de Hostelería y turismo es muy similar a la de todas las familias profesionales en el Grado Medio. En el caso de Grado Superior destaca que los dos primeros tramos de menores ingresos concentran mayores porcentajes, lo que se traduce en la pérdida de 7 puntos en el 3er tramo (salario más elevado) respecto a la media de todas las familias profesionales.

Distribución de los titulados de FP según tramos de bases de cotización a la Seguridad Social (2021-2022)



Fuente: Observatorio de la FP en España. CaixaBank Dualiza (2023)



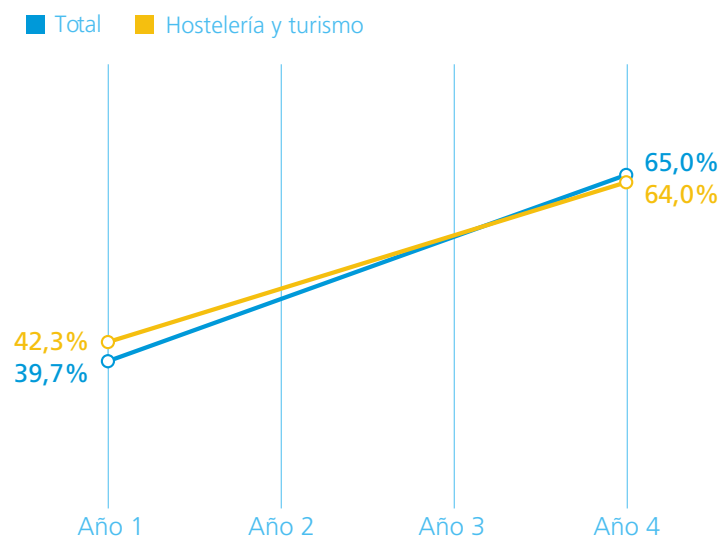
La tasa de afiliación a la Seguridad Social de las personas de Hostelería y turismo, al cuarto año de finalizar los estudios, se sitúa en el 64% para el Grado Medio y Superior

La mitad de los egresados en el Grado Superior de Hostelería y turismo tiene trabajo al año de finalizar sus estudios.

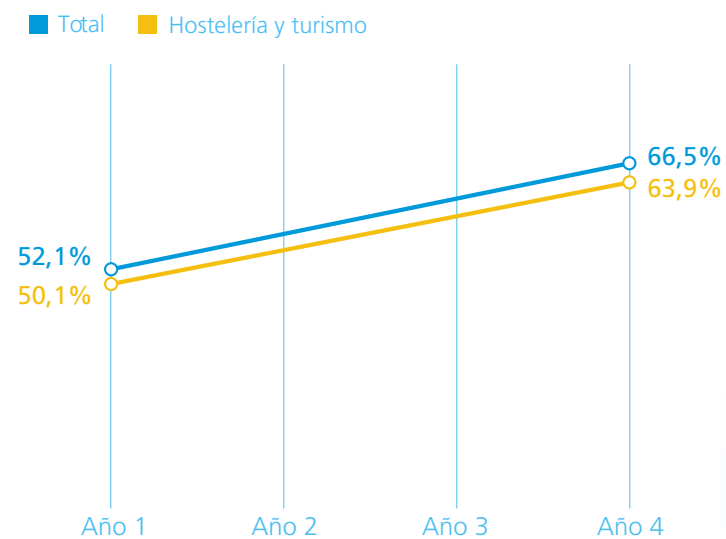
Por otro lado, si bien la afiliación a la Seguridad Social de las personas procedentes de la familia profesional de Hostelería y turismo de Grado Superior es más elevada que en las de Grado Medio en el primer año, en el cuarto año el porcentaje se equipara rondando el 64%.

Tasa de afiliación a la Seguridad Social de titulados de FP en el primer y cuarto año tras la titulación. Cohorte de titulados del curso 2017-2018

FP GRADO MEDIO



FP GRADO SUPERIOR



Fuente: Observatorio de la FP en España. CaixaBank Dualiza (2023)



Para saber más sobre la FP en el sector del Turismo

Observatorio de la Formación Profesional. CaixaBank Dualiza

FP Análisis 28. El sector Turístico en España.

