

LA FORMACIÓN PROFESIONAL EN EL SECTOR DE INDUSTRIA ALIMENTARIA

Briefing infográfico. Oportunidades de empleo 2023-2035

La Industria Alimentaria¹ generó en 2021 un VAB del 2,4% y ocupó en 2022 al 2,6% de la ocupación total en España (casi 530.000 personas). De estas el 26,1% cuenta con estudios de FP, siendo las personas con estudios que no superan la ESO, el grupo ocupacional mayoritario por nivel formativo (42,9%).

La ocupación dentro del sector ha crecido gradualmente desde 2017, por ello se estima que desde 2023 a 2035, esta tendencia continuará. El número de oportunidades de empleo que se generarán durante dicho período alcanzarán prácticamente 400.000.

¹ Se han tomado como referencia los CNAE 10 (Industria de la alimentación) y CNAE 11 (Fabricación de bebidas)



En colaboración con



dualiza

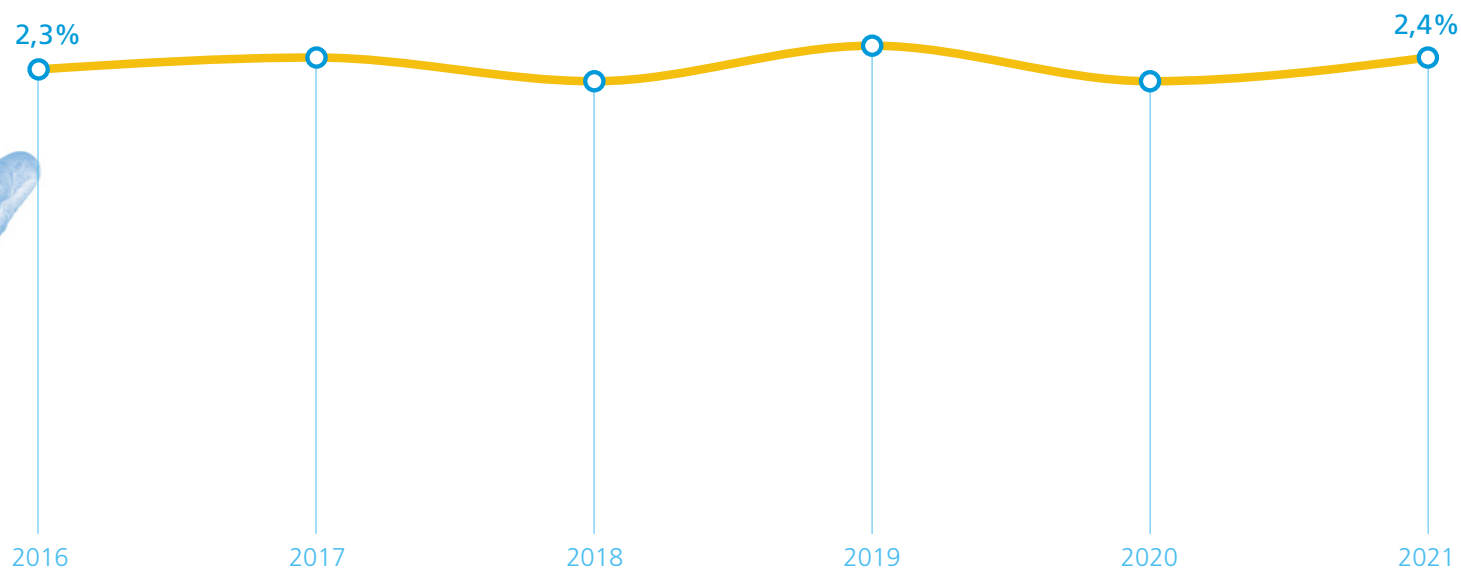




La Industria Alimentaria en 2021 representó el 2,4% del VAB de España, creciendo con respecto a 2020 (0,2%)

2,4%
del VAB español
(2021)

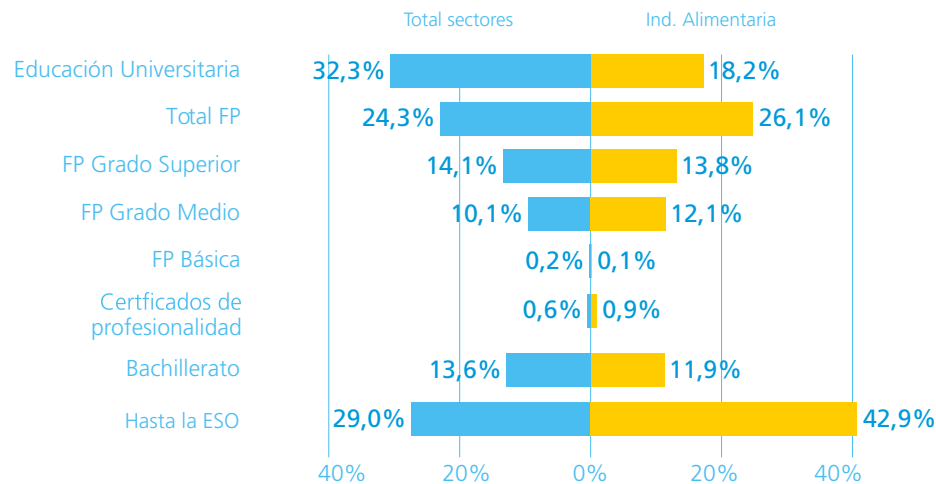
% VAB Industria Alimentaria s/total sectores (2015-2021)



Fuente: Elaboración propia a partir de INE (2023)

El 26,1% de la población ocupada en el sector de la Industria Alimentaria cuenta con estudios de FP

Población ocupada (16-64 años) por nivel educativo (2022)



Fuente: Elaboración propia a partir de INE (2023)

Brecha generacional. Número de personas ocupadas (16-64 años) en industria alimentaria por tramos de edad (2022)



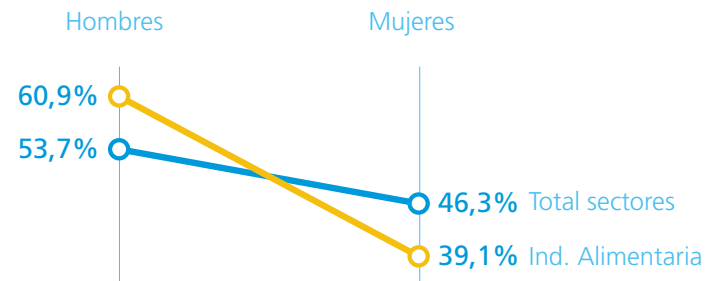
Fuente: Elaboración propia a partir de INE (2023)

43%


de los ocupados en la Ind. Alimentaria no cuenta con educación postobligatoria

Las personas ocupadas con titulación de FP se distribuyen de la siguiente forma: 0,1% de FP Básica, 12,1% de Grado Medio, y el 13,8% de Grado Superior. El sector destaca por la alta presencia de personas con un nivel formativo que no supera la ESO, el 42,9%. Este hecho convierte a la FP, tanto Inicial como para el empleo, en estratégica para impulsar la productividad y sostenibilidad del mismo.

Población ocupada (16-64 años) por sexo (2022)

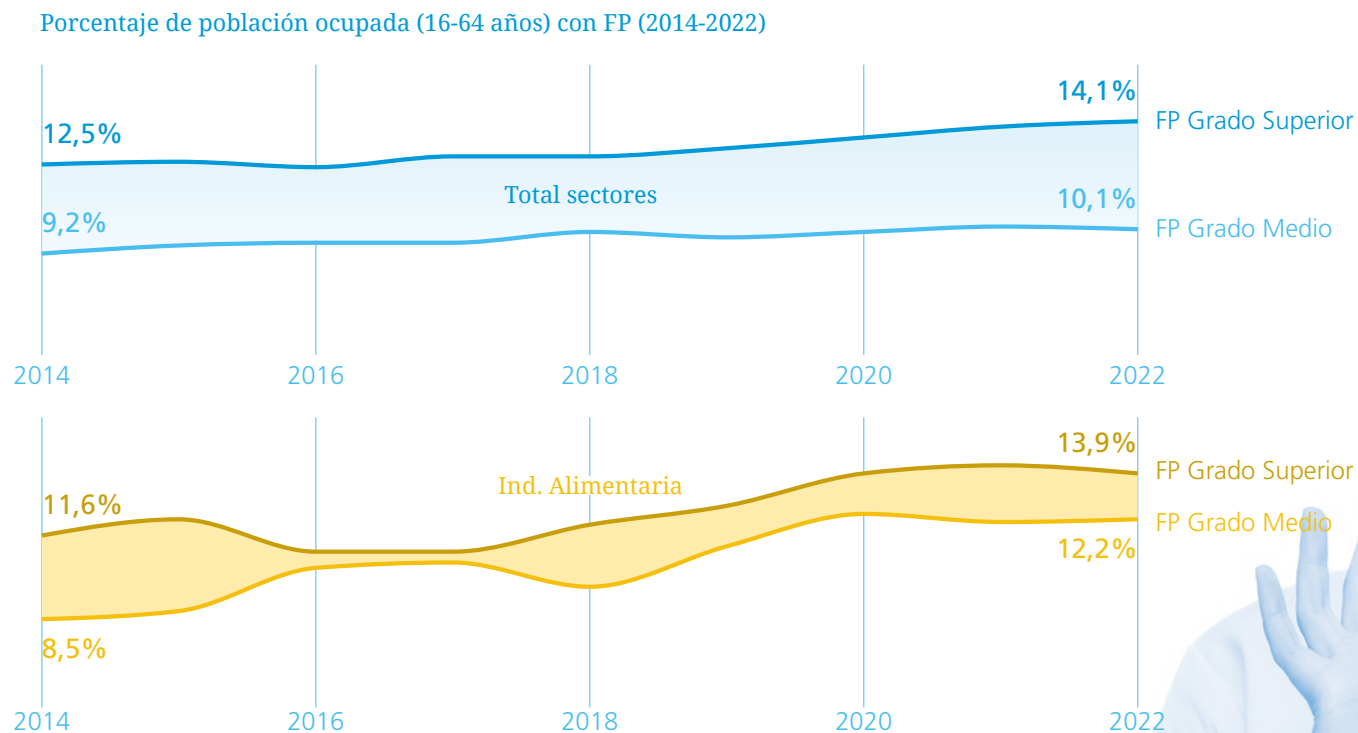


Fuente: Elaboración propia a partir de INE (2023)




En el sector de las Industrias Alimentarias el porcentaje de personas ocupadas con estudios de FP de Grado Medio y de Grado Superior es similar, superando el 12% en ambos casos

El porcentaje de personas con estudios de FP de Grado Medio dentro del sector de industria alimentaria es superior al de la media española. Además, la ocupación de personas con estudios de FP dentro del sector está ganando peso, ya que ésta ha aumentado desde 2014 hasta 2022, tanto para el Grado Medio (+3,7%) como para el Grado Superior (+2,3%).



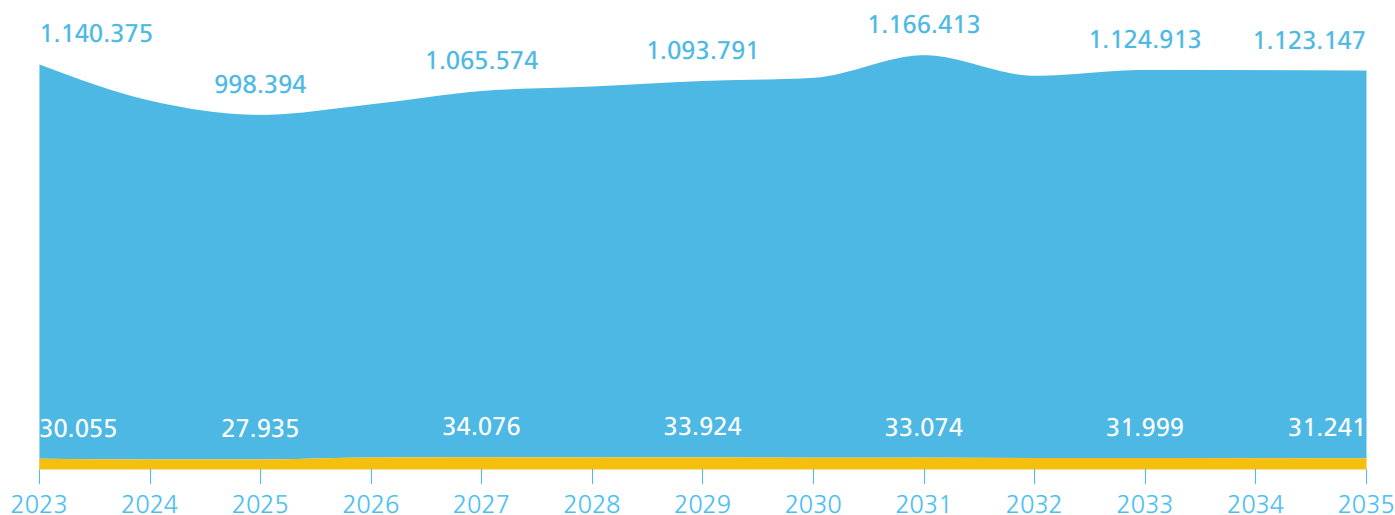
Fuente: Observatorio de la FP en España. CaixaBank Dualiza (2023)



Hasta 2035 el sector crecerá en términos de ocupación (414 mil personas). De estas casi 143 mil se pueden atribuir a perfiles procedentes de la FP

2,9%
de todas las oportunidades serán para la Ind. Alimentaria

Oportunidades de empleo (2023-2035)



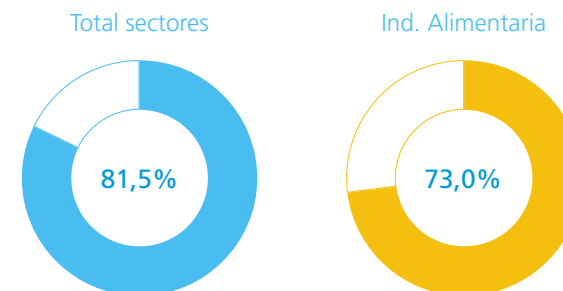
Total sectores	14.193.088
Reemplazo	11.565.355
Expansión	2.627.733

Ind. Alimentaria	413.797
Reemplazo	302.170
Expansión	111.627

Fuente: Observatorio de la FP en España. CaixaBank Dualiza (2023)

Existen dos fuerzas motoras para la generación de oportunidades de empleo, la expansión (o por el contrario, contracción) de un sector económico o el reemplazo de personas que abandonan el mercado laboral principalmente por jubilación. Como consecuencia del envejecimiento de la población ocupada el reemplazo generará el mayor porcentaje de oportunidades de empleo. Concretamente, dentro de la industria alimentaria el 73% del total, aunque menos que en el conjunto de los sectores (82,2%).

Oportunidades de empleo 2023-2035 por reemplazo

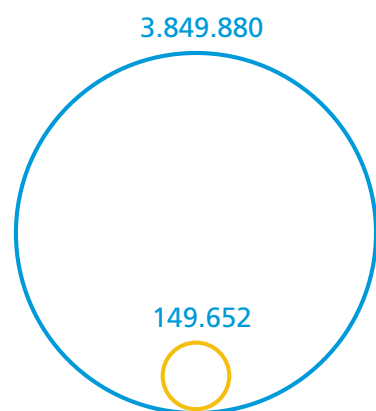


Fuente: Observatorio de la FP en España. CaixaBank Dualiza (2023)

Se estima que el 34% de las oportunidades de empleo generadas en el sector alimentario estarán destinadas a la FP

6,8%
de todas las oportunidades destinadas a la FP serán en Ind. Alimentaria

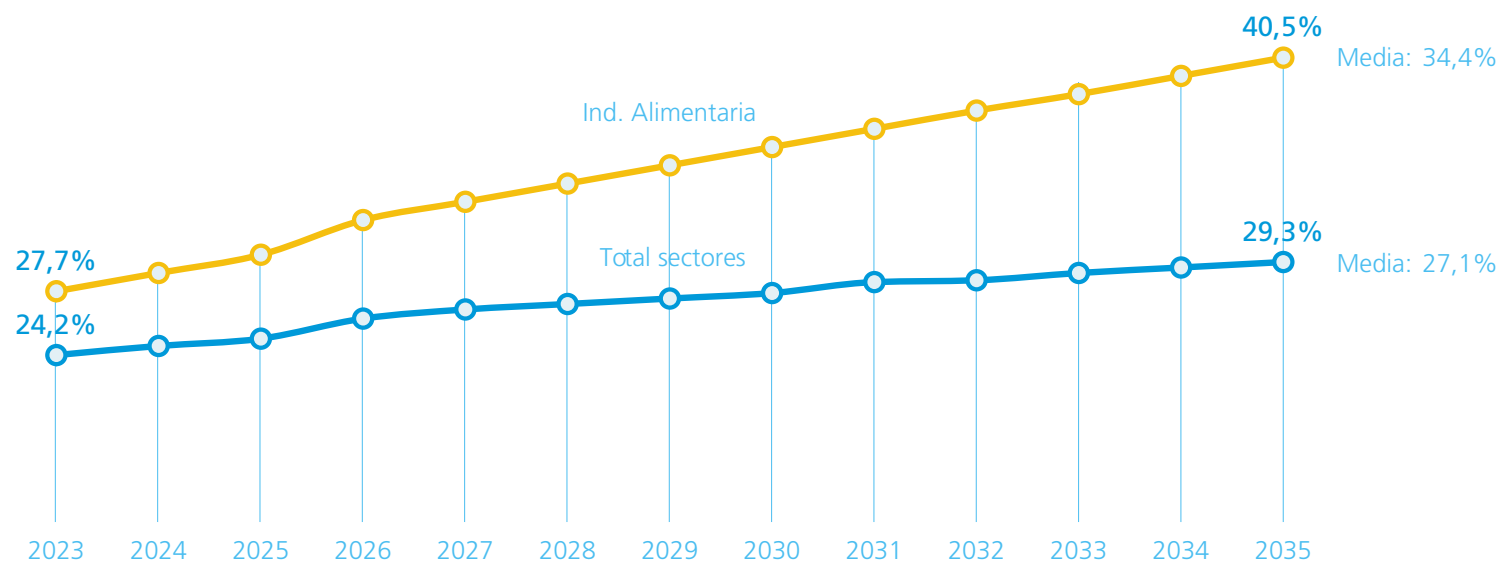
Oportunidades de empleo para la FP (2023-2035)



○ Total sectores ○ Ind. Alimentaria

Fuente: Observatorio de la FP en España. CaixaBank Dualiza (2023)

Porcentaje de oportunidades de empleo para la FP (2023-2035)

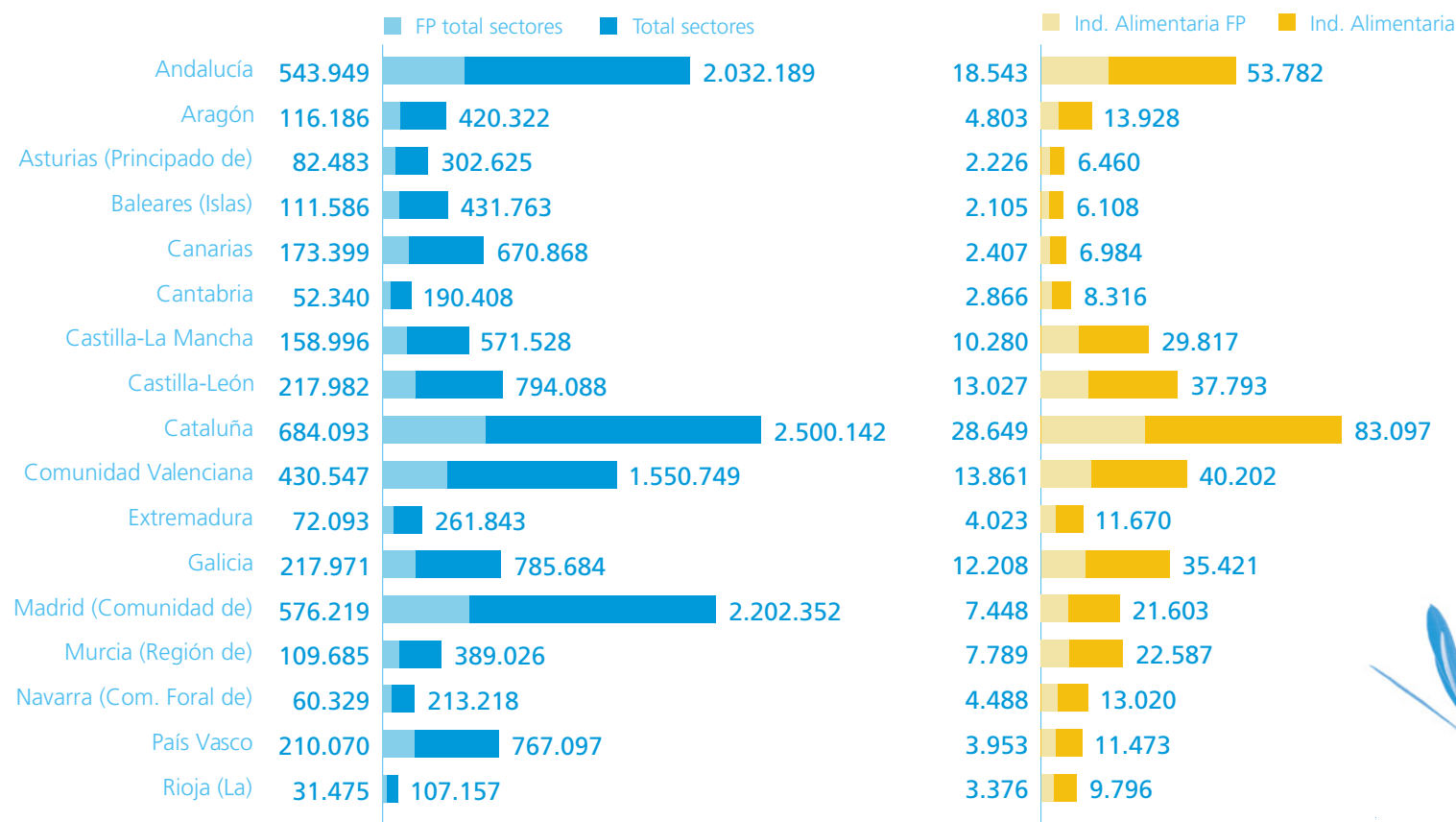


Fuente: Observatorio de la FP en España. CaixaBank Dualiza (2023)

Las oportunidades de empleo atribuibles a la FP, hasta 2035, son 149.652. Además, en este punto es necesario destacar la relevancia que la FP puede tener para el alto porcentaje de personas con estudios que no superan la enseñanza obligatoria dentro del sector. La relevancia de la FP que ha crecido a lo largo de los últimos años continuará haciéndolo hasta 2035.

Cataluña, Andalucía y la Comunidad Valenciana son las Comunidades Autónomas que más oportunidades de empleo generarán en el sector de las Industrias Alimentarias

Oportunidades de empleo (estimadas para el periodo 2023-2035) totales y para la FP, por comunidades autónomas



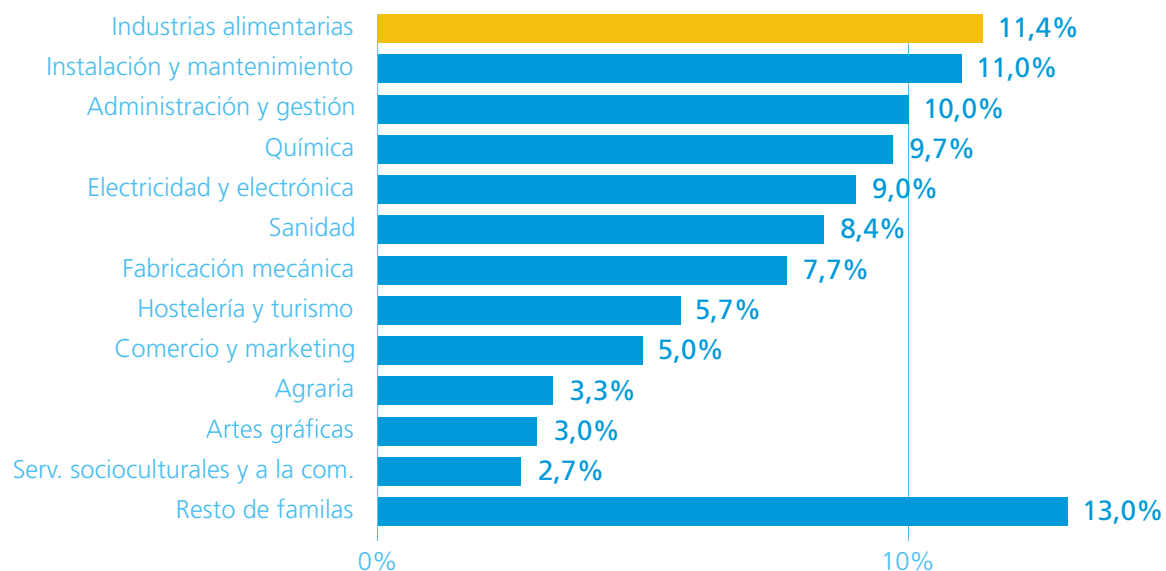
Fuente: Observatorio de la FP en España. CaixaBank Dualiza (2023)

Nota: Debido a diferencias en la estimación de oportunidades de empleo autonómicas por la aplicación de diferentes ratios correctores, el sumatorio de las oportunidades de las CC.AA no se corresponde con el total de oportunidades de empleo para España. Por otra parte, debido a la falta de representatividad estadística, no se estiman las oportunidades de empleo para Ceuta y Melilla.



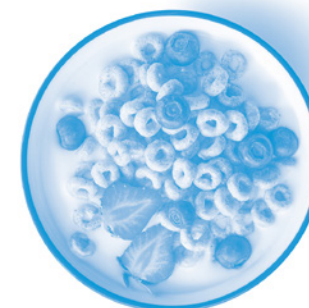
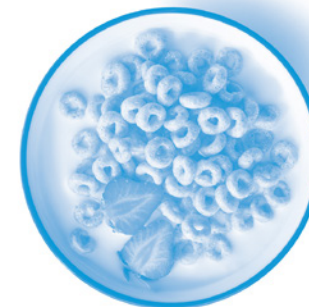
La familia profesional “Industrias alimentarias” es la que más profesionales aporta al sector (11,4%), seguido de cerca por Instalación y mantenimiento (11%), seguido de cerca por Instalación y mantenimiento (11%)

Titulados en FP ocupados en el sector de Industria Alimentaria, por familias profesionales (cohortes 2017 a 2022)



Fuente: Encuesta de egresados de FP de Lanbide (2017-2021)

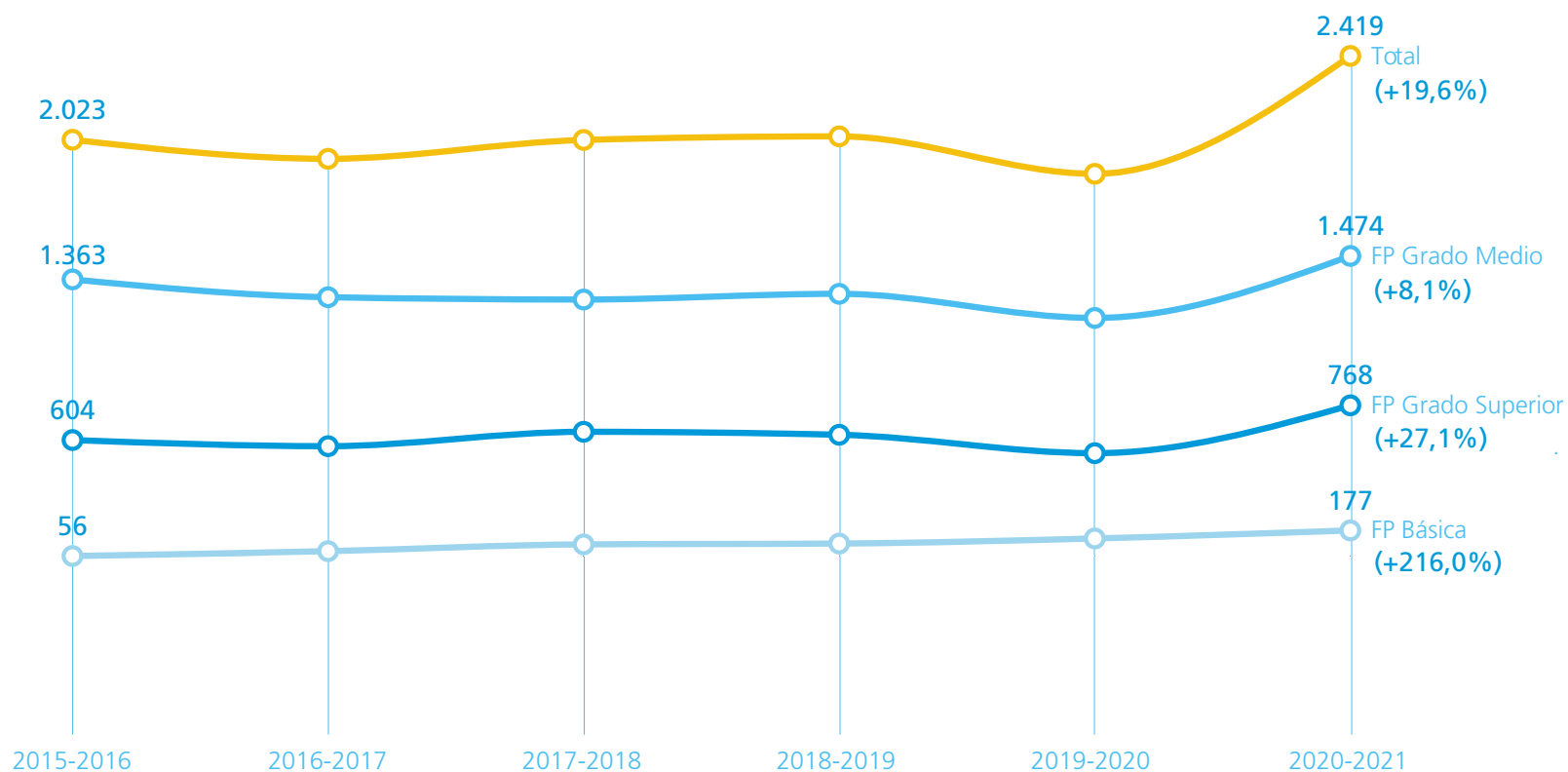
La siguiente familia profesional en importancia dentro del sector sería Instalación y mantenimiento (11%), seguida por Administración y gestión (10%). La provisión desde el resto de familias profesionales es menor del 10%.



El 61% de los titulados en la familia profesional de Industrias Alimentarias proviene de Grado Medio

En la familia profesional Industrias Alimentarias destaca la relevancia de la titulación en el Grado Medio, ya que en el curso 2020/2021 suponía el 60,9% del total, aunque aumentando a menor ritmo que el resto de los niveles de FP. La titulación en FP de Grado Superior dentro de la familia profesional se sitúa en 31,7%, aunque ésta, a diferencia de la de Grado Medio, gana en importancia desde 2015/16, representando a un 2% más.

Nº de personas tituladas en la familia profesional de Ind. Alimentarias y variación respecto al curso 2015-2016, por niveles educativos

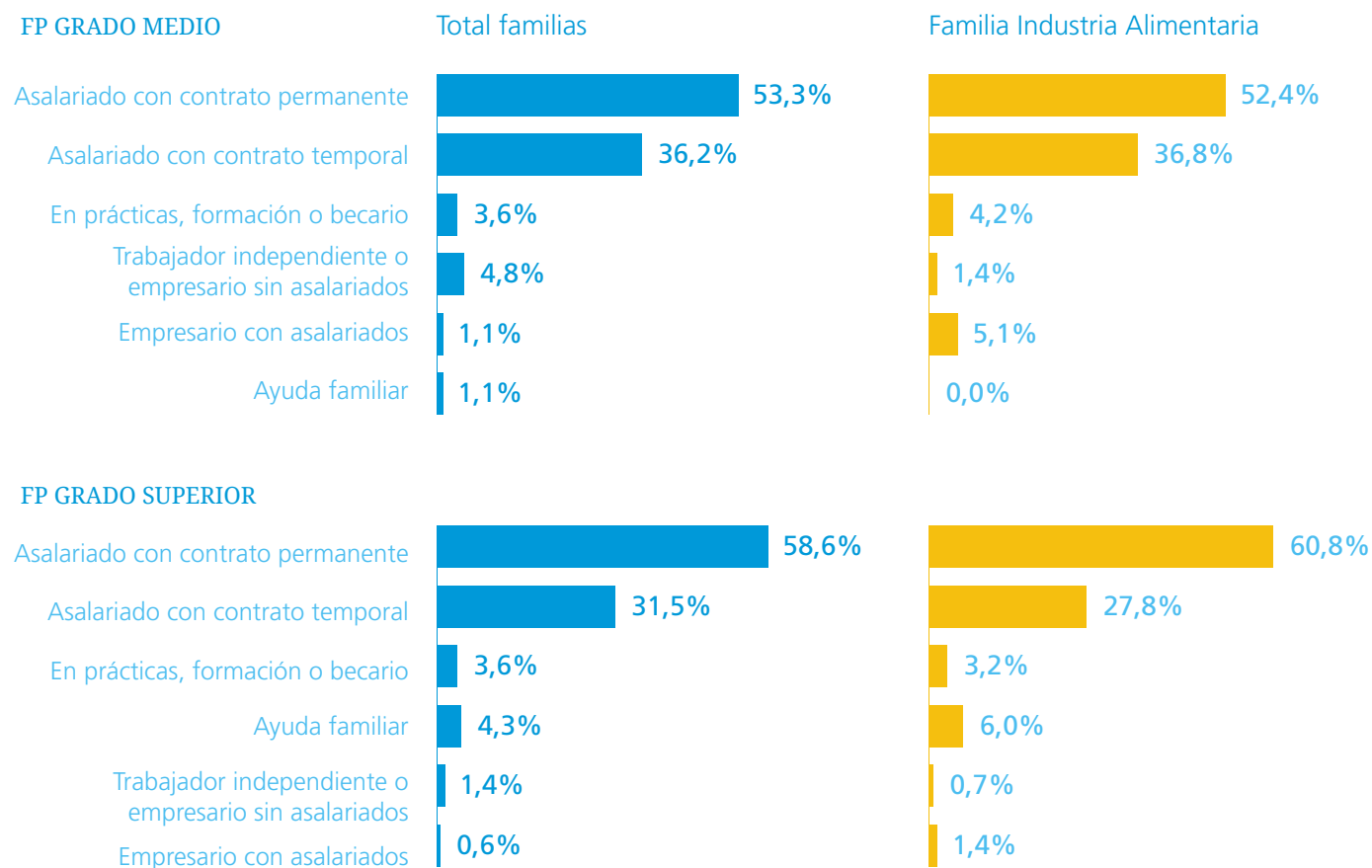


Fuente: Observatorio de la FP en España. CaixaBank Dualiza (2023)



La familia profesional de Industrias Alimentarias tiene un mayor porcentaje de contratación permanente en las personas ocupadas con estudios de Grado Superior

Situación laboral de los titulados en FP en el curso 2013-2014 ocupados en 2019



+50%
de los titulados de FP de Ind. Alimentarias tiene contrato indefinido

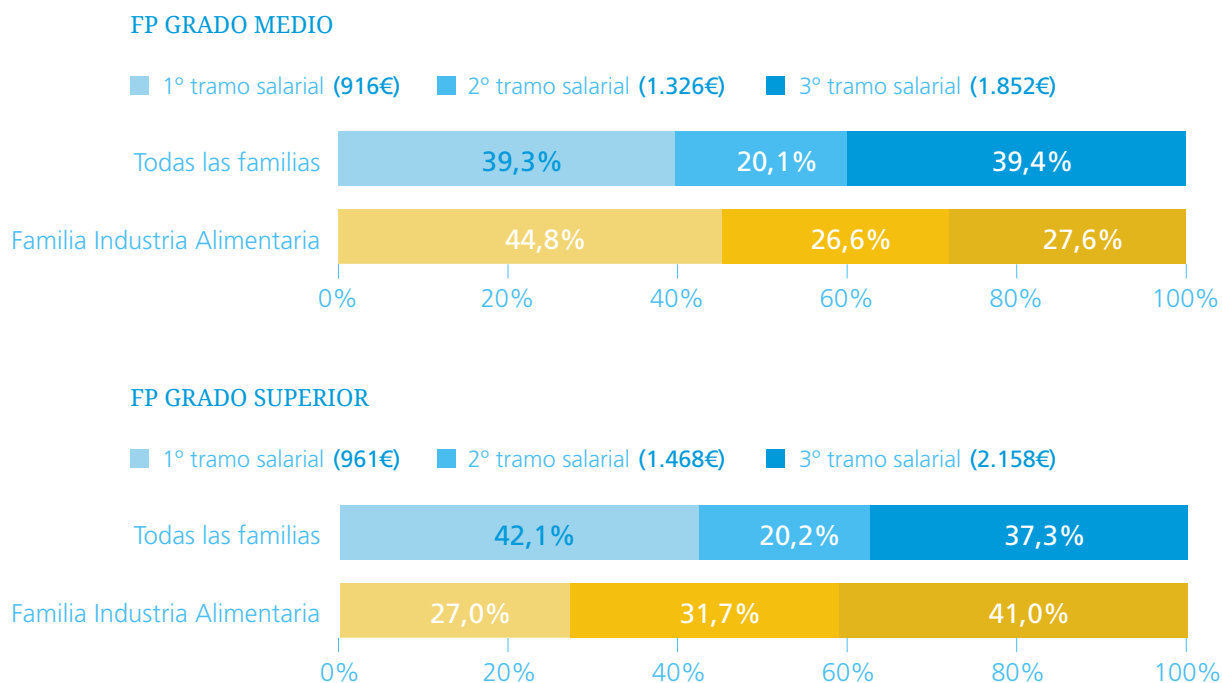
La familia profesional de Industrias Alimentarias tiene un porcentaje de contratación permanente superior (60,8%) en las personas ocupadas con estudios de Grado Superior frente a aquellas con Grado Medio (52,4%).

La contratación temporal es más elevada para las personas con estudios de Grado Medio (36,8%) frente a las de Grado Superior (27,8%).

Conexión del sector con la FP

La media del salario prorrateado, según la base de cotización a la Seguridad Social, en la familia profesional de Industria Alimentaria es diferente a la distribución a todas las familias profesionales en el Grado Medio, centrándose en el primer tramo (44,8%). En el caso de Grado Superior destaca el mayor porcentaje de titulados en el segundo tramo salarial (31,7%).

Distribución de los titulados de FP según tramos de bases de cotización a la Seguridad Social (2021-2022)



Fuente: Observatorio de la FP en España. CaixaBank Dualiza (2023)

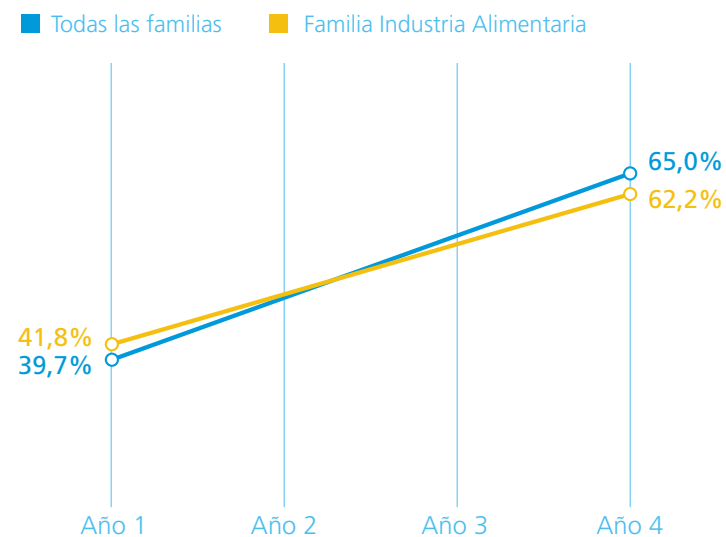


La tasa de afiliación de las personas ocupadas con titulación de FP en la familia profesional de Industrias Alimentarias, al cuarto año de finalizar los estudios, se sitúa en el 62,2% para el Grado Medio y en el 65% en el Grado Superior

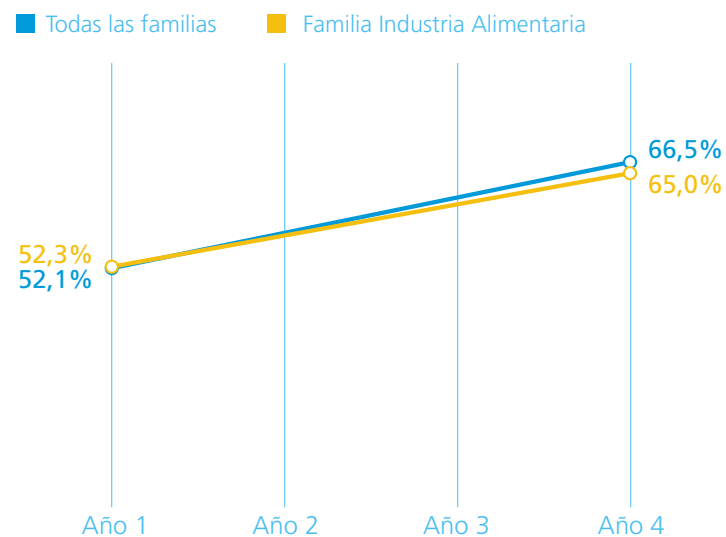
Algo más de la mitad de los egresados en el Grado Superior de Industrias Alimentarias tiene trabajo al año de finalizar sus estudios (52,3%). Este porcentaje desciende notablemente para las personas con Grado Medio (41,8%).

Tasa de afiliación a la Seguridad Social de titulados de FP en el primer y cuarto año tras la titulación. Cohorte de titulados del curso 2017-2018

FP GRADO MEDIO



FP GRADO SUPERIOR



Para saber más sobre la FP en el sector de la Industria Alimentaria

Observatorio de la Formación Profesional. Caixabank Dualiza

FP Análisis 15. Formación Profesional y el sector agroalimentario, posibilidades y retos

Manual de acogida de estudiantes. Formación Dual en el sector de las Industrias Alimentarias

